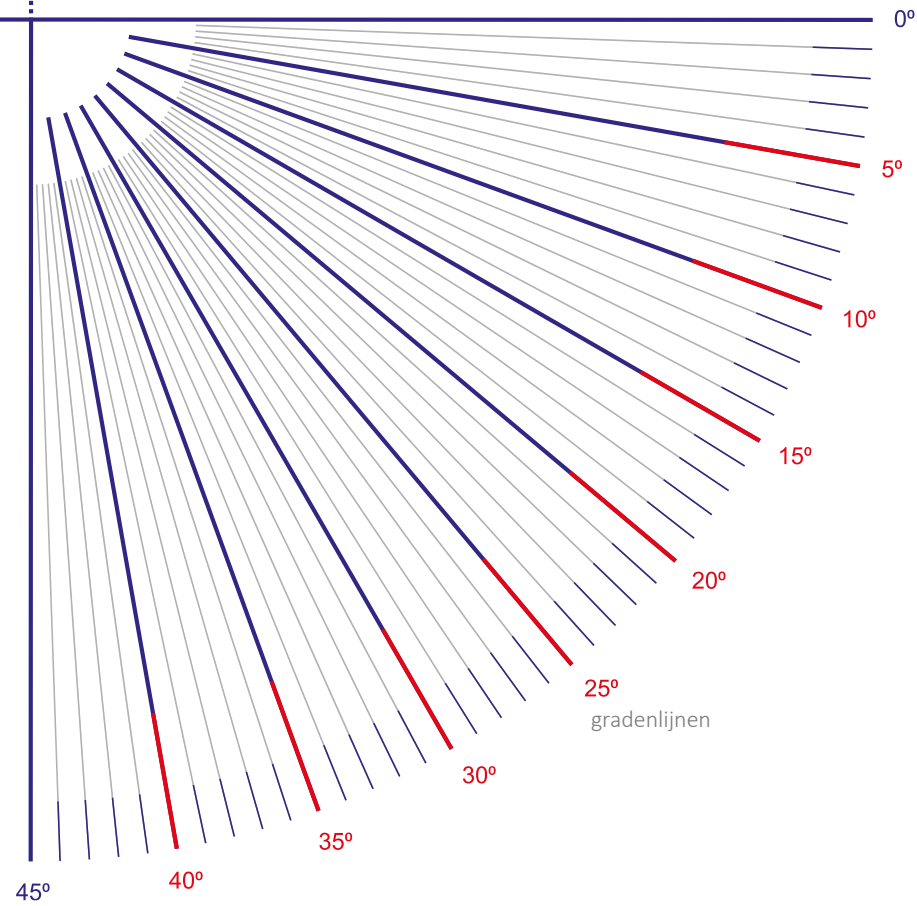


DOORBUIGING (FRAME WRAP)


orientatie-as

1. Leg de bril met het linkerglas parallel aan de orientatie-as
2. Trek een (denkbeeldige) lijn door het rechterglas
3. Vind een gradenlijn parallel aan deze (denkbeeldige) lijn door het montuur over de orientatie-as te schuiven
4. Die waarde moet worden vermeld bij **Frame wrap**

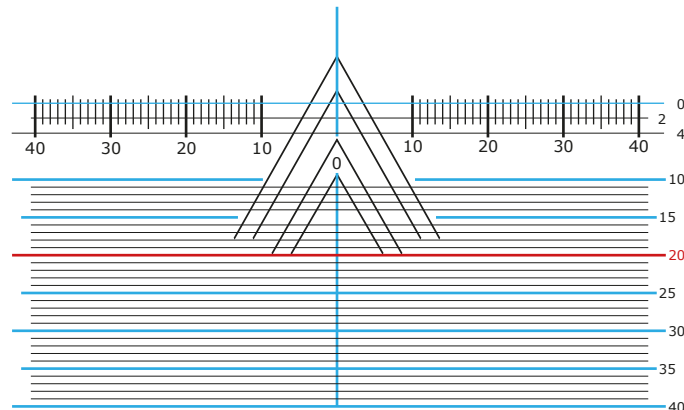
| Design | Design symbolen | |
|------------------|-----------------|--------------------------|
| Compass | Cm | 14 t/m 18 |
| Effecto+ | E | 14 / 15 / 16 / 17 / 18 |
| Velveto Select | VLn-b-f | 14 / 15 / 16 / 17 / 18 |
| Velveto+ | VL | 14 / 15 / 16 / 17 / 18 |
| Velveto Pilot | eV | 14 / 15 / 16 / 17 / 18 |
| MultiFit+ | MH | 14 / 15 / 16 / 17 / 18 |
| Promo | FF | 16 / 18 |
| Camber Office | c | 13 / 2 / 4 / 6 (en 4/8) |
| Office | M | 13 / 2 / 4 |
| NoTense+ | nT | - |
| Okos+ | oK | - |
| Bifo Digital | Bi | - |
| Bifo Round 28/40 | B | - |




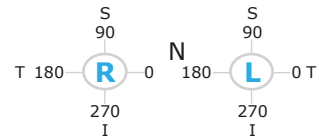
GLAS VOORCURVE (BASE)



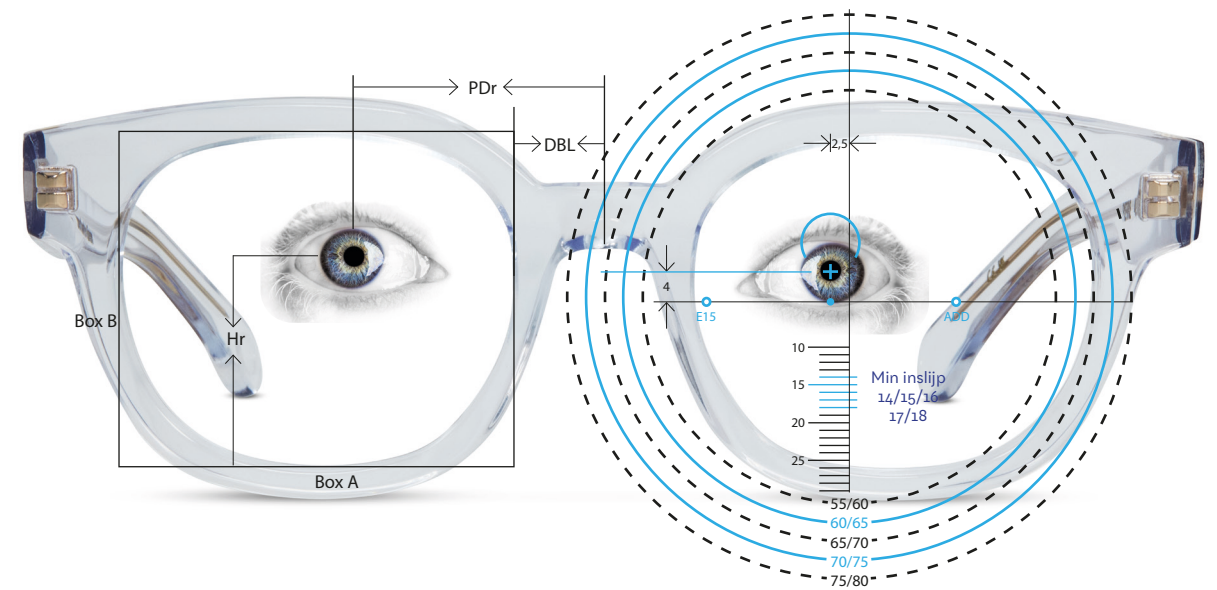
PD, HOOGTE EN GLASORIËNTATIE



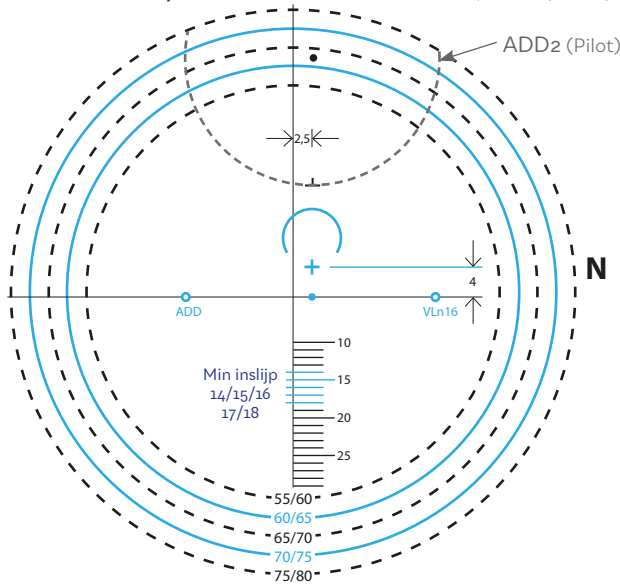
MINI TABO



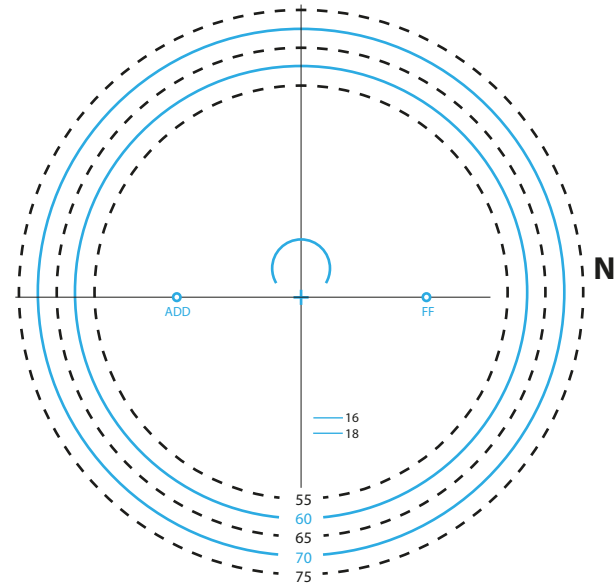
2025 WERKPLAATS INFORMATIE



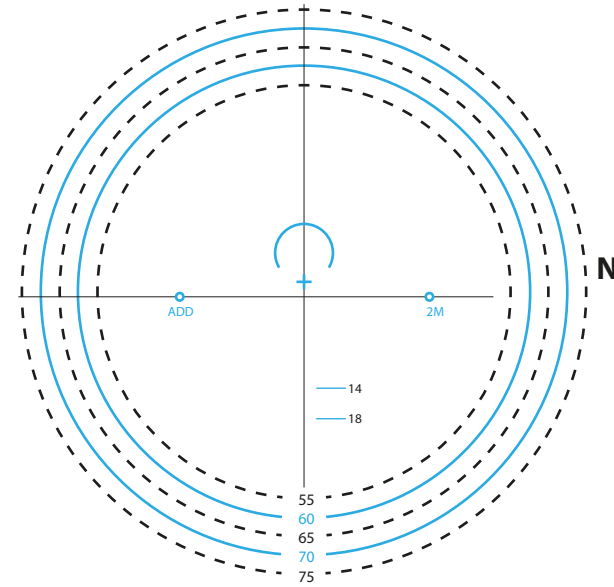
Compass / Effecto / Velveto Select / Velveto+
Velveto Pilot / Multifit+ Decentratie OC - 2,5 mm (nasaal)



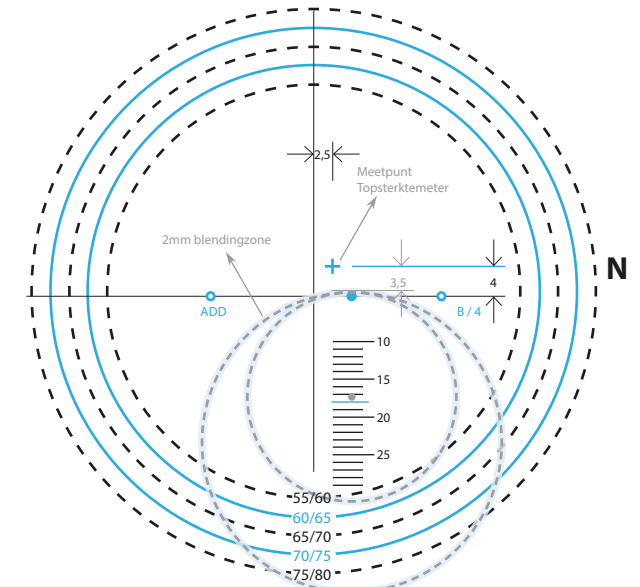
Promo Decentratie OC omm



Camber Office / Office Decentratie OC omm

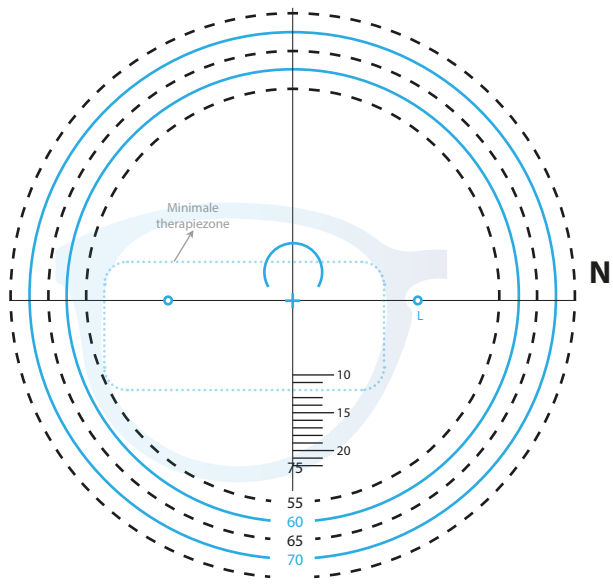


Bifo Round 28 / 40mm Decentratie OC -2,5mm (nasaal)

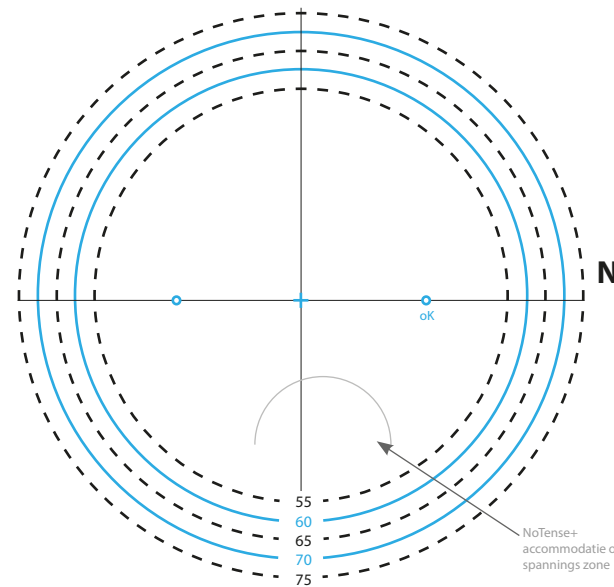


Inslipadvies: Kruisje minimaal 2mm lager dan hart pupil.
Dit vanwege 2mm blinding rondom het leesdeel.
Minimale inslijphoogte van 18 mm. Meest optimaal is ≥ 20 mm.

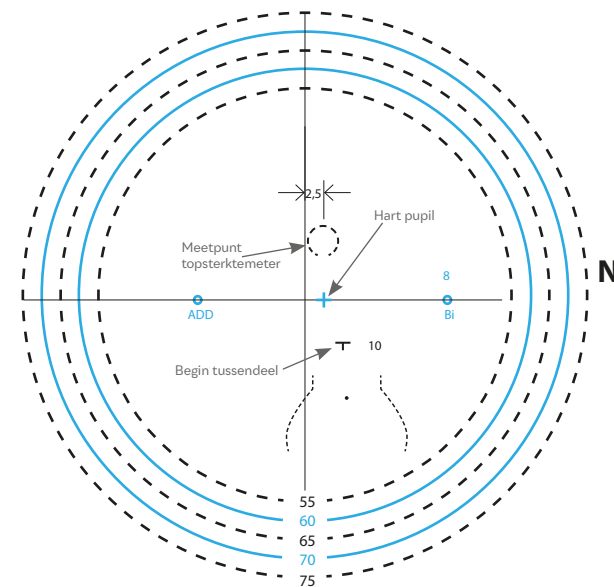
Lumi Kids Decentratie OC omm



NoTense+ / Okos+ Mono Rx / Voorraad Decentratie OC omm

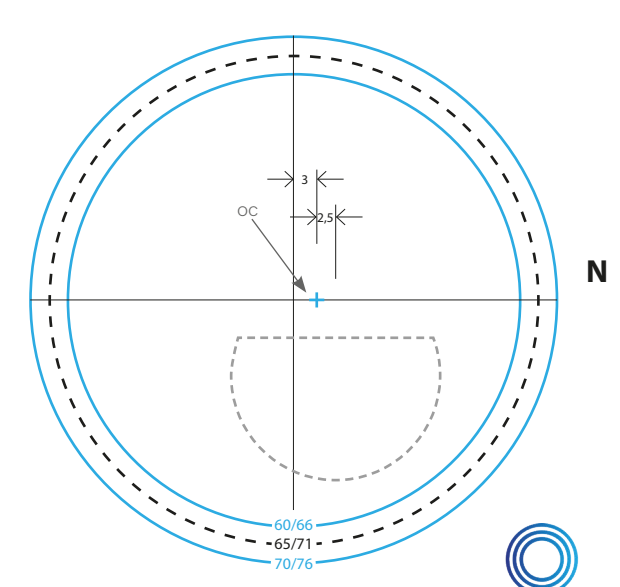


Bifo Digital Decentratie OC -2,5mm (nasaal)



Inslipadvies: Kruisje hart pupil
Minimale inslijphoogte van 18 mm.
Meest optimaal is 20 mm.

Bifo FT-28 Decentratie OC -3,0mm (nasaal)



Let op: Geen preciaal mogelijk,
wel afwijkende diameter

